

# PK D Series

ATX POWER SUPPLY

PK450D

PK500D

PK550D

PK600D

PK650D

PK700D

PK750D

PK800D

PK850D

---

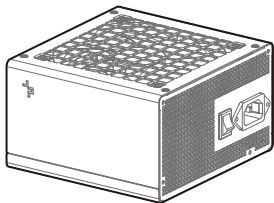

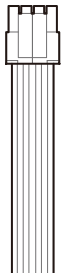
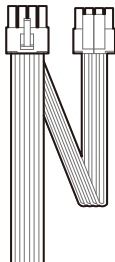
DEEPCOOL 



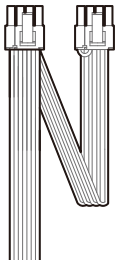

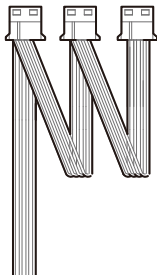
List of parts .....	1
Specification sheet .....	5
Installation .....	40

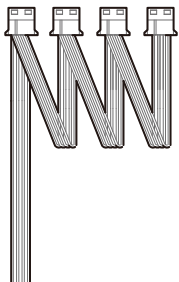


---

**A****B****C****D**

---

**E****F****G****H**



I



J

K



# List of parts

---

## Teileliste

Liste des pièces

Lista de piezas

Elenco dei componenti

Lista de peças

Seznam součástí

Förteckning över delar

Lista części

Parça Listesi

Перечень деталей

Список деталей

Bөлшектер тізбеси

部品一覧

부품 목록

راي غل اطق مائاق

零件表

零件表

## PK450D

A ×1 B ×1 C ×1 E ×1 F ×2 H ×1 J ×4 K ×1

## PK500D/PK550D/PK600D

A ×1 B ×1 D ×1 E ×1 F ×2 H ×1 J ×4 K ×1

## PK650D/PK700D

A ×1 B ×1 D ×1 E ×2 F ×1 G ×1 I ×1 J ×4 K ×1

## PK750D/PK800D

A ×1 B ×1 D ×1 E ×2 G ×2 I ×1 J ×4 K ×1

## PK850D

A ×1 B ×1 C ×2 E ×2 F ×2 H ×1 J ×4 K ×1



---

**EN**

---

- A** Power supply unit
- B** Main Power Connector (20+4)Pin×1
- C** CPU(4+4)Pin x 1
- D** CPU(4+4)Pin x 2
- E** EPCI-E(6+2)Pin x 2
- F** SATA x 3
- G** SATA x 4
- H** 4Pin Peripheral x 3
- I** 4Pin Peripheral x 4
- J** Mounting screws
- K** AC power cord

---

**FR**

---

- A** Bloc d'alimentation
- B** Connecteur d'alimentation principal (20 + 4) broches ×1
- C** CPU (4 + 4) broches x 1
- D** CPU( 4 + 4) broches x 2
- E** PCI-E( 6 + 2) broches x 2
- F** Périphérique SATA x 3
- G** Périphérique SATA x 4
- H** Périphérique 4 broches ×3
- I** Périphérique 4 broches ×4
- J** Vis de montage
- K** Cordon d'alimentation CA

---

**IT**

---

- A** Alimentatore
- B** Connettore di alimentazione principale (20+4) pin×1
- C** CPU (4+4) pin x 1
- D** CPU (4+4) pin x 2
- E** PCI-E (6+2) pin x 2
- F** SATA ×3
- G** SATA ×4
- H** Periferica a 4 pin × 3
- I** Periferica a 4 pin × 4
- J** Viti di montaggio
- K** Cavo di alimentazione CA

---

**DE**

---

- A** Netzteil
- B** 1 Mainboard-Stromversorgungsanschluss (20-und-4-polig)
- C** 1 CPU-Anschluss (4-und-4-polig)
- D** 2 CPU-Anschluss (4-und-4-polig)
- E** 2 PCI-E-Anschlüsse (6-und-2-polig)
- F** 3 SATA-Anschlüsse
- G** 4 SATA-Anschlüsse
- H** 4-poliges Peripheriegerät ×3
- I** 4-poliges Peripheriegerät ×4
- J** Montageschrauben
- K** Netzkabel

---

**ES**

---

- A** Unidad de fuente de alimentación
- B** Conector de alimentación principal (20+4) contactos×1
- C** CPU de (4+4) contactos x 1
- D** CPU de (4+4) contactos x 2
- E** PCI-E de (6+2) contactos x 2
- F** Periférico SATA de 3
- G** Periférico SATA de 4
- H** Periférico de 4 pines ×3
- I** Periférico de 4 pines ×4
- J** Tornillos de montaje
- K** Cable de alimentación de CA

---

**PT**

---

- A** Carregador
- B** Conector de alimentação principal (20+4) Pino×1
- C** CPU (4+4) Pino x 1
- D** CPU (4+4) Pino x 2
- E** PCI-E (6+2) Pino x 2
- F** SATA x 3
- G** SATA x 4
- H** Periférico de 4 pines × 3
- I** Periférico de 4 pines × 4
- J** Parafusos de montagem
- K** Cabo de alimentação AC

---

**CZ**

- A** Napájecí jednotka
- B** Hlavní napájecí konektor (20+4)Pin×1
- C** CPU(4+4)Pin x 1
- D** CPU(4+4)Pin x 2
- E** EPCI-E(6+2)Pin x 2
- F** SATA x 3
- G** SATA x 4
- H** 4Pin Periferní x 3
- I** 4Pin Periferní x 4
- J** Montážní šrouby
- K** Napájecí kabel AC

---

**PL**

- A** Zasilacz
- B** Główne (20+4)-pinowe złącze zasilania x1
- C** (4+4)-pinowe złącze procesora x1
- D** (4+4)-pinowe złącze procesora x2
- E** (6+2)-pinowe złącze PCI-E x2
- F** SATA × 3
- G** SATA × 4
- H** 4-pinowe urządzenie peryferyjne × 3
- I** 4-pinowe urządzenie peryferyjne × 4
- J** Śruby montażowe
- K** Przewód zasilający AC

---

**RU**

- A** Блок питания
- B** Главный разъем питания (20+4)Pin × 1
- C** CPU(4+4) Pinx 1
- D** CPU(4+4) Pinx 2
- E** PCI-E(6+2)Pin x 2
- F** SATA x 3
- G** SATA x 4
- H** 4-контактный периферийный ×3
- I** 4-контактный периферийный ×4
- J** Установочные винты
- K** Кабель питания переменного тока

---

**SE**

- A** Strömförsörjningsenhet
- B** Huvudströmkontakt (20+4) Pin×1
- C** CPU(4+4)Pin x 1
- D** CPU(4+4)Pin x 2
- E** EPCI-E(6+2)Pin x 2
- F** SATA x 3
- G** SATA x 4
- H** 4Pin perifer x 3
- I** 4Pin perifer x 4
- J** Monteringssskruvar
- K** AC-strömkabel

---

**TR**

- A** Güç Kaynağı Ünitesi
- B** Ana Güç Konnektörü (20+4)Pin×1
- C** CPU(4+4)Pin x 1
- D** CPU(4+4)Pin x 2
- E** EPCI-E(6+2)Pin x 2
- F** SATA x 3
- G** SATA x 4
- H** 4Pin Çevre Birimi x 3
- I** 4Pin Çevre Birimi x 4
- J** Montaj vidaları
- K** AC güç kablosu

---

**UK**

- A** Блок живлення
- B** Мережевий з'єднувач, (20+4) контакти × 1
- C** ЦП, (4+4) контакти × 1
- D** ЦП, (4+4) контакти × 2
- E** PCI-E, (6+2) контакти × 2
- F** SATA x 3
- G** SATA x 4
- H** 4-контактний периферійний кабель × 3
- I** 4-контактний периферійний кабель × 4
- J** Крипильні гвинти
- K** Шнур живлення змінного струму

## KZ

- A** Қуат блогы
- B** Қуат берудің басты ағытпасысы (20+4)Pin x1
- C** CPU(4+4) Pin x1
- D** CPU(4+4) Pin x2
- E** PCI-E(6+2) Pin x2
- F** SATA x3
- G** SATA x4
- H** 4-түйіспелі перифериялық x3
- I** 4-түйіспелі перифериялық x4
- J** Орнату бұрамалары
- K** Айналмалы тоқтың қуат кәбілі

## KO

- A** 전원 공급 장치
- B** 메인 전원 커넥터(20+4) 핀 1개
- C** CPU(4+4) 핀1개
- D** CPU(4+4) 핀2개
- E** PCI-E(6+2) 핀 2개
- F** SATA x 3
- G** SATA x 4
- H** 4 핀 주변기기x3
- I** 4 핀 주변기기x4
- J** 장착 나사
- K** AC 전원 코드

## ZH

- A** 电源供应器
- B** 主电源连接器(20+4)Pin x1
- C** CPU(4+4Pin) x1
- D** CPU(4+4Pin) x2
- E** PCI-E(6+2)Pin x2
- F** SATAx3
- G** SATAx4
- H** 4Pin外设接头x3
- I** 4Pin外设接头x4
- J** 安装螺丝
- K** 交流电源线

## JA

- A** 電源ユニット
- B** 主電源コネクタ(20+4)ピン × 1
- C** CPU(4+4) ピン × 1
- D** CPU(4+4) ピン × 2
- E** PCI-E(6+2) ピンx2
- F** SATA x3
- G** SATA x4
- H** 4ピンベリフェラル×3
- I** 4ピンベリフェラル×4
- J** 取り付けネジ
- K** AC電源ケーブル

## AR

- A** رایغلق عطوق ؤمئاق
- B** قطاق لابل اءاملا رءصم ؤءوق أ.
- C** أسوبء (20 + 4) یسئیر قطاق لاصوم 1 ؤءوق ب.
- D** سوبء (4+4) یرئرم قءل اعم ؤءوق 1 ؤءوق ج.
- E** سوبء (4+4) یرئرم قءل اعم ؤءوق 2 ؤءوق د.
- F** سوبء (6+2) یرس ؤیفاصل ؤاقءلم ؤءقنم لابل ؤءوق ه.
- G** اءاس لابل ؤءوق ز.
- H** سئسابء 4 یطءقءم لابل ؤءوق 3 ؤءوق ح.
- I** سئسابء 4 یطءقءم لابل ؤءوق 4 ؤءوق ط.
- J** ؤئبءء رئم اسم
- K** ؤءءءمءل رایءل قطاق ؤءل

## ZH

- A** 电源供应器
- B** 主电源连接器(20+4)Pin x1
- C** CPU(4+4Pin) x1
- D** CPU(4+4Pin) x2
- E** PCI-E(6+2)Pin x2
- F** SATAx3
- G** SATAx4
- H** 4Pin外设接头x3
- I** 4Pin外设接头x4
- J** 安装螺丝
- K** 交流电源线

# Specification sheet

---

Datenblatt

Fiche technique

Hoja de especificaciones

Scheda specifiche

Planilha de especificações

Specifikační list

Specifikationsblad

Dane techniczne

Tanımlama sayfası

Технические характеристики

Лист спецификацій

Техникалық сипаттамалары

仕様書

사양서

تافص او مل ا ق ر و

规格表

規格表

**EN**

Model No.	PK450D-F20					PK500D-F20				
AC Input	100-240Vac		8.0A-4.0A	50-60Hz		100-240Vac		8.0A-4.0A	50-60Hz	
DC Output	+3.3V	+5V	+12V	-12V	+5VSB	+3.3V	+5V	+12V	-12V	+5VSB
Max Output Current	20A	20A	37.5A	0.3A	2.5A	20A	20A	41.5A	0.3A	2.5A
Max Combined Wattage	100W		450W	3.6W	12.5W	100W		498W	3.6W	12.5W
Total Output	450W					500W				
Model No.	PK550D-F20					PK600D-F20				
AC Input	100-240Vac		8.0A-4.0A	50-60Hz		100-240Vac		10A-5.0A	50-60Hz	
DC Output	+3.3V	+5V	+12V	-12V	+5VSB	+3.3V	+5V	+12V	-12V	+5VSB
Max Output Current	20A	20A	45.5A	0.3A	2.5A	20A	20A	50A	0.3A	2.5A
Max Combined Wattage	110W		546W	3.6W	12.5W	110W		600W	3.6W	12.5W
Total Output	550W					600W				
Model No.	PK650D-F20					PK700D-F20				
AC Input	100-240Vac		10A-5.0A	50-60Hz		100-240Vac		10A-5.0A	50-60Hz	
DC Output	+3.3V	+5V	+12V	-12V	+5VSB	+3.3V	+5V	+12V	-12V	+5VSB
Max Output Current	20A	20A	54A	0.3A	2.5A	20A	20A	58A	0.3A	2.5A
Max Combined Wattage	110W		648W	3.6W	12.5W	120W		696W	3.6W	12.5W
Total Output	650W					700W				
Model No.	PK750D-F20					PK800D-F20				
AC Input	100-240Vac		10A-5.0A	50-60Hz		100-240Vac		10A-5.0A	50-60Hz	
DC Output	+3.3V	+5V	+12V	-12V	+5VSB	+3.3V	+5V	+12V	-12V	+5VSB
Max Output Current	20A	20A	62.5A	0.3A	2.5A	20A	20A	66.5A	0.3A	2.5A
Max Combined Wattage	120W		750W	3.6W	12.5W	120W		798W	3.6W	12.5W
Total Output	750W					800W				

---

**EN**

Model No.	PK850D-FA0				
AC Input	100-240Vac		12A-6.0A	50-60Hz	
DC Output	+3.3V	+5V	+12V	-12V	+5VSB
Max Output Current	20A	20A	70.5A	0.3A	2.5A
Max Combined Wattage	120W		846W	3.6W	12.5W
Total Output	850W				

**DE**

	PK450D-F20					PK500D-F20				
Modell	PK450D-F20					PK500D-F20				
Netzeingang	100-240Vac		8.0A-4.0A	50-60Hz		100-240Vac		8.0A-4.0A	50-60Hz	
Gleichspannungsausgang	+3.3V	+5V	+12V	-12V	+5VSB	+3.3V	+5V	+12V	-12V	+5VSB
Maximale Stromabgabe	20A	20A	37.5A	0.3A	2.5A	20A	20A	41.5A	0.3A	2.5A
Maximale kombinierte Leistung	100W		450W	3.6W	12.5W	100W		498W	3.6W	12.5W
Gesamtabgabe	450W					500W				

	PK550D-F20					PK600D-F20				
Modell	PK550D-F20					PK600D-F20				
Netzeingang	100-240Vac		8.0A-4.0A	50-60Hz		100-240Vac		10A-5.0A	50-60Hz	
Gleichspannungsausgang	+3.3V	+5V	+12V	-12V	+5VSB	+3.3V	+5V	+12V	-12V	+5VSB
Maximale Stromabgabe	20A	20A	45.5A	0.3A	2.5A	20A	20A	50A	0.3A	2.5A
Maximale kombinierte Leistung	110W		546W	3.6W	12.5W	110W		600W	3.6W	12.5W
Gesamtabgabe	550W					600W				

	PK650D-F20					PK700D-F20				
Modell	PK650D-F20					PK700D-F20				
Netzeingang	100-240Vac		10A-5.0A	50-60Hz		100-240Vac		10A-5.0A	50-60Hz	
Gleichspannungsausgang	+3.3V	+5V	+12V	-12V	+5VSB	+3.3V	+5V	+12V	-12V	+5VSB
Maximale Stromabgabe	20A	20A	54A	0.3A	2.5A	20A	20A	58A	0.3A	2.5A
Maximale kombinierte Leistung	110W		648W	3.6W	12.5W	120W		696W	3.6W	12.5W
Gesamtabgabe	650W					700W				

	PK750D-F20					PK800D-F20				
Modell	PK750D-F20					PK800D-F20				
Netzeingang	100-240Vac		10A-5.0A	50-60Hz		100-240Vac		10A-5.0A	50-60Hz	
Gleichspannungsausgang	+3.3V	+5V	+12V	-12V	+5VSB	+3.3V	+5V	+12V	-12V	+5VSB
Maximale Stromabgabe	20A	20A	62.5A	0.3A	2.5A	20A	20A	66.5A	0.3A	2.5A
Maximale kombinierte Leistung	120W		750W	3.6W	12.5W	120W		798W	3.6W	12.5W
Gesamtabgabe	750W					800W				

---

**DE**

Modell	PK850D-FA0				
Netzeingang	100-240Vac		12A-6,0A	50-60Hz	
Gleichspannungsausgang	+3,3V	+5V	+12V	-12V	+5VSB
Maximale Stromabgabe	20A	20A	70.5A	0,3A	2,5A
Maximale kombinierte Leistung	120W		846W	3,6W	12,5W
Gesamtabgabe	850W				



**FR**

	Modèle	PK450D-F20					PK500D-F20				
	Entrée CA	100-240Vac		8,0A-4,0A	50-60Hz		100-240Vac		8,0A-4,0A	50-60Hz	
	Sortie CC	+3.3V	+5V	+12V	-12V	+5VSB	+3.3V	+5V	+12V	-12V	+5VSB
Courant maximal de sortie		20A	20A	37.5A	0.3A	2.5A	20A	20A	41.5A	0.3A	2.5A
Puissance électrique combinée maximum		100W		450W	3,6W	12,5W	100W		498W	3,6W	12,5W
Sortie totale		450W					500W				
	Modèle	PK550D-F20					PK600D-F20				
	Entrée CA	100-240Vac		8,0A-4,0A	50-60Hz		100-240Vac		10A-5,0A	50-60Hz	
	Sortie CC	+3.3V	+5V	+12V	-12V	+5VSB	+3.3V	+5V	+12V	-12V	+5VSB
Courant maximal de sortie		20A	20A	45.5A	0.3A	2.5A	20A	20A	50A	0.3A	2.5A
Puissance électrique combinée maximum		110W		546W	3,6W	12,5W	110W		600W	3,6W	12,5W
Sortie totale		550W					600W				
	Modèle	PK650D-F20					PK700D-F20				
	Entrée CA	100-240Vac		10A-5,0A	50-60Hz		100-240Vac		10A-5,0A	50-60Hz	
	Sortie CC	+3.3V	+5V	+12V	-12V	+5VSB	+3.3V	+5V	+12V	-12V	+5VSB
Courant maximal de sortie		20A	20A	54A	0.3A	2.5A	20A	20A	58A	0.3A	2.5A
Puissance électrique combinée maximum		110W		648W	3,6W	12,5W	120W		696W	3,6W	12,5W
Sortie totale		650W					700W				
	Modèle	PK750D-F20					PK800D-F20				
	Entrée CA	100-240Vac		10A-5,0A	50-60Hz		100-240Vac		10A-5,0A	50-60Hz	
	Sortie CC	+3.3V	+5V	+12V	-12V	+5VSB	+3.3V	+5V	+12V	-12V	+5VSB
Courant maximal de sortie		20A	20A	62.5A	0.3A	2.5A	20A	20A	66.5A	0.3A	2.5A
Puissance électrique combinée maximum		120W		750W	3,6W	12,5W	120W		798W	3,6W	12,5W
Sortie totale		750W					800W				

---

  
**FR**

Modèle	PK850D-FA0				
Entrée CA	100-240Vac		12A-6.0A	50-60Hz	
Sortie CC	+3.3V	+5V	+12V	-12V	+5VSB
Courant maximal de sortie	20A	20A	70.5A	0.3A	2.5A
Puissance électrique combinée maximum	120W		846W	3,6W	12,5W
Sortie totale	850W				

**ES**

Modelo		PK450D-F20					PK500D-F20				
Entrada de CA		100-240Vac		8,0A-4,0A	50-60Hz		100-240Vac		8,0A-4,0A	50-60Hz	
Salida de CC		+3,3V	+5V	+12V	-12V	+5VSB	+3,3V	+5V	+12V	-12V	+5VSB
Corriente máxima de salida		20A	20A	37,5A	0,3A	2,5A	20A	20A	41,5A	0,3A	2,5A
Vataje combinado máximo		100W		450W	3,6W	12,5W	100W		498W	3,6W	12,5W
Salida total		450W					500W				

Modelo		PK550D-F20					PK600D-F20				
Entrada de CA		100-240Vac		8,0A-4,0A	50-60Hz		100-240Vac		10A-5,0A	50-60Hz	
Salida de CC		+3,3V	+5V	+12V	-12V	+5VSB	+3,3V	+5V	+12V	-12V	+5VSB
Corriente máxima de salida		20A	20A	45,5A	0,3A	2,5A	20A	20A	50A	0,3A	2,5A
Vataje combinado máximo		110W		546W	3,6W	12,5W	110W		600W	3,6W	12,5W
Salida total		550W					600W				

Modelo		PK650D-F20					PK700D-F20				
Entrada de CA		100-240Vac		10A-5,0A	50-60Hz		100-240Vac		10A-5,0A	50-60Hz	
Salida de CC		+3,3V	+5V	+12V	-12V	+5VSB	+3,3V	+5V	+12V	-12V	+5VSB
Corriente máxima de salida		20A	20A	54A	0,3A	2,5A	20A	20A	58A	0,3A	2,5A
Vataje combinado máximo		110W		648W	3,6W	12,5W	120W		696W	3,6W	12,5W
Salida total		650W					700W				

Modelo		PK750D-F20					PK800D-F20				
Entrada de CA		100-240Vac		10A-5,0A	50-60Hz		100-240Vac		10A-5,0A	50-60Hz	
Salida de CC		+3,3V	+5V	+12V	-12V	+5VSB	+3,3V	+5V	+12V	-12V	+5VSB
Corriente máxima de salida		20A	20A	62,5A	0,3A	2,5A	20A	20A	66,5A	0,3A	2,5A
Vataje combinado máximo		120W		750W	3,6W	12,5W	120W		798W	3,6W	12,5W
Salida total		750W					800W				

---

**ES**

Modelo	PK850D-FA0				
Entrada de CA	100-240Vac		12A-6.0A	50-60Hz	
Salida de CC	+3.3V	+5V	+12V	-12V	+5VSB
Corriente máxima de salida	20A	20A	70.5A	0.3A	2.5A
Potencia combinada máxima	120W		846W	3,6W	12,5W
Salida total	850W				

**IT**

		PK450D-F20					PK500D-F20				
	Modello	100-240Vac 8,0A-4,0A 50-60Hz					100-240Vac 8,0A-4,0A 50-60Hz				
	Ingresso CA										
	Uscita CC	+3.3V	+5V	+12V	-12V	+5VSB	+3.3V	+5V	+12V	-12V	+5VSB
	Corrente di uscita max.	20A	20A	37.5A	0.3A	2.5A	20A	20A	41.5A	0.3A	2.5A
	Watt combinati max.	100W		450W	3,6W	12,5W	100W		498W	3,6W	12,5W
	Potenza totale	450W					500W				
	Modello	PK550D-F20					PK600D-F20				
	Ingresso CA	100-240Vac 8,0A-4,0A 50-60Hz					100-240Vac 10A-5,0A 50-60Hz				
	Uscita CC	+3.3V	+5V	+12V	-12V	+5VSB	+3.3V	+5V	+12V	-12V	+5VSB
	Corrente di uscita max.	20A	20A	45.5A	0.3A	2.5A	20A	20A	50A	0.3A	2.5A
	Watt combinati max.	110W		546W	3,6W	12,5W	110W		600W	3,6W	12,5W
	Potenza totale	550W					600W				
	Modello	PK650D-F20					PK700D-F20				
	Ingresso CA	100-240Vac 10A-5,0A 50-60Hz					100-240Vac 10A-5,0A 50-60Hz				
	Uscita CC	+3.3V	+5V	+12V	-12V	+5VSB	+3.3V	+5V	+12V	-12V	+5VSB
	Corrente di uscita max.	20A	20A	54A	0.3A	2.5A	20A	20A	58A	0.3A	2.5A
	Watt combinati max.	110W		648W	3,6W	12,5W	120W		696W	3,6W	12,5W
	Potenza totale	650W					700W				
	Modello	PK750D-F20					PK800D-F20				
	Ingresso CA	100-240Vac 10A-5,0A 50-60Hz					100-240Vac 10A-5,0A 50-60Hz				
	Uscita CC	+3.3V	+5V	+12V	-12V	+5VSB	+3.3V	+5V	+12V	-12V	+5VSB
	Corrente di uscita max.	20A	20A	62.5A	0.3A	2.5A	20A	20A	66.5A	0.3A	2.5A
	Watt combinati max.	120W		750W	3,6W	12,5W	120W		798W	3,6W	12,5W
	Potenza totale	750W					800W				

---

**IT**

Modello	PK850D-FA0				
Ingresso CA	100-240Vac		12A-6.0A		50-60Hz
Uscita CC	+3.3V	+5V	+12V	-12V	+5VSB
Corrente di uscita max.	20A	20A	70.5A	0.3A	2.5A
Watt combinati max.	120W		846W	3,6W	12,5W
Potenza totale	850W				

**PT**

	PK450D-F20					PK500D-F20						
Modelo	PK450D-F20					PK500D-F20						
Entrada CA	100-240Vac		8,0A-4,0A		50-60Hz		100-240Vac		8,0A-4,0A		50-60Hz	
Saída CC	+3.3V	+5V	+12V	-12V	+5VSB	+3.3V	+5V	+12V	-12V	+5VSB	+3.3V	+5V
Corrente máxima de saída	20A	20A	37,5A	0,3A	2,5A	20A	20A	41,5A	0,3A	2,5A	20A	20A
Potência máxima combinada	100W		450W		3,6W		12,5W		100W		498W	
Saída total	450W					500W						

	PK550D-F20					PK600D-F20						
Modelo	PK550D-F20					PK600D-F20						
Entrada CA	100-240Vac		8,0A-4,0A		50-60Hz		100-240Vac		10A-5,0A		50-60Hz	
Saída CC	+3.3V	+5V	+12V	-12V	+5VSB	+3.3V	+5V	+12V	-12V	+5VSB	+3.3V	+5V
Corrente máxima de saída	20A	20A	45,5A	0,3A	2,5A	20A	20A	50A	0,3A	2,5A	20A	20A
Potência máxima combinada	110W		546W		3,6W		12,5W		110W		600W	
Saída total	550W					600W						

	PK650D-F20					PK700D-F20						
Modelo	PK650D-F20					PK700D-F20						
Entrada CA	100-240Vac		10A-5,0A		50-60Hz		100-240Vac		10A-5,0A		50-60Hz	
Saída CC	+3.3V	+5V	+12V	-12V	+5VSB	+3.3V	+5V	+12V	-12V	+5VSB	+3.3V	+5V
Corrente máxima de saída	20A	20A	54A	0,3A	2,5A	20A	20A	58A	0,3A	2,5A	20A	20A
Potência máxima combinada	110W		648W		3,6W		12,5W		120W		696W	
Saída total	650W					700W						

	PK750D-F20					PK800D-F20						
Modelo	PK750D-F20					PK800D-F20						
Entrada CA	100-240Vac		10A-5,0A		50-60Hz		100-240Vac		10A-5,0A		50-60Hz	
Saída CC	+3.3V	+5V	+12V	-12V	+5VSB	+3.3V	+5V	+12V	-12V	+5VSB	+3.3V	+5V
Corrente máxima de saída	20A	20A	62,5A	0,3A	2,5A	20A	20A	66,5A	0,3A	2,5A	20A	20A
Potência máxima combinada	120W		750W		3,6W		12,5W		120W		798W	
Saída total	750W					800W						

---

**PT**

Modelo	PK850D-FA0				
Entrada CA	100-240Vac		12A-6,0A		50-60Hz
Saída CC	+3.3V	+5V	+12V	-12V	+5VSB
Corrente máxima de saída	20A	20A	70,5A	0,3A	2,5A
Potência máxima combinada	120W		846W	3,6W	12,5W
Saída total	850W				



**CZ**

Model č.	PK450D-F20					PK500D-F20						
Vstup AC	100-240Vac		8,0A-4,0A		50-60Hz		100-240Vac		8,0A-4,0A		50-60Hz	
Výstup DC	+3.3V	+5V	+12V	-12V	+5VSB		+3.3V	+5V	+12V	-12V	+5VSB	
Maximální výstupní proud	20A	20A	37,5A	0,3A	2,5A		20A	20A	41,5A	0,3A	2,5A	
Maximální kombinovaný výkon	100W		450W	3,6W	12,5W		100W		498W	3,6W	12,5W	
Celkový výkon	450W					500W						
Model č.	PK550D-F20					PK600D-F20						
Vstup AC	100-240Vac		8,0A-4,0A		50-60Hz		100-240Vac		10A-5,0A		50-60Hz	
Výstup DC	+3.3V	+5V	+12V	-12V	+5VSB		+3.3V	+5V	+12V	-12V	+5VSB	
Maximální výstupní proud	20A	20A	45,5A	0,3A	2,5A		20A	20A	50A	0,3A	2,5A	
Maximální kombinovaný výkon	110W		546W	3,6W	12,5W		110W		600W	3,6W	12,5W	
Celkový výkon	550W					600W						
Model č.	PK650D-F20					PK700D-F20						
Vstup AC	100-240Vac		10A-5,0A		50-60Hz		100-240Vac		10A-5,0A		50-60Hz	
Výstup DC	+3.3V	+5V	+12V	-12V	+5VSB		+3.3V	+5V	+12V	-12V	+5VSB	
Maximální výstupní proud	20A	20A	54A	0,3A	2,5A		20A	20A	58A	0,3A	2,5A	
Maximální kombinovaný výkon	110W		648W	3,6W	12,5W		120W		696W	3,6W	12,5W	
Celkový výkon	650W					700W						
Model č.	PK750D-F20					PK800D-F20						
Vstup AC	100-240Vac		10A-5,0A		50-60Hz		100-240Vac		10A-5,0A		50-60Hz	
Výstup DC	+3.3V	+5V	+12V	-12V	+5VSB		+3.3V	+5V	+12V	-12V	+5VSB	
Maximální výstupní proud	20A	20A	62,5A	0,3A	2,5A		20A	20A	66,5A	0,3A	2,5A	
Maximální kombinovaný výkon	120W		750W	3,6W	12,5W		120W		798W	3,6W	12,5W	
Celkový výkon	750W					800W						

---

**CZ**

Model č.	PK850D-FA0				
Vstup AC	100-240Vac		12A-6.0A	50-60Hz	
Výstup DC	+3.3V	+5V	+12V	-12V	+5VSB
Maximální výstupní proud	20A	20A	70.5A	0.3A	2.5A
Maximální kombinovaný výkon	120W		846W	3,6W	12,5W
Celkový výkon	850W				

**SE**

Modell nr.	PK450D-F20					PK500D-F20				
AC-ingång	100-240Vac		8.0A-4.0A	50-60Hz		100-240Vac		8.0A-4.0A	50-60Hz	
DC-utgång	+3.3V	+5V	+12V	-12V	+5VSB	+3.3V	+5V	+12V	-12V	+5VSB
Max utgångsström	20A	20A	37.5A	0.3A	2.5A	20A	20A	41.5A	0.3A	2.5A
Maximal kombinerad effekt	100W		450W	3.6W	12.5W	100W		498W	3.6W	12.5W
Total utmatning	450W					500W				

Modell nr.	PK550D-F20					PK600D-F20				
AC-ingång	100-240Vac		8.0A-4.0A	50-60Hz		100-240Vac		10A-5.0A	50-60Hz	
DC-utgång	+3.3V	+5V	+12V	-12V	+5VSB	+3.3V	+5V	+12V	-12V	+5VSB
Max utgångsström	20A	20A	45.5A	0.3A	2.5A	20A	20A	50A	0.3A	2.5A
Maximal kombinerad effekt	110W		546W	3.6W	12.5W	110W		600W	3.6W	12.5W
Total utmatning	550W					600W				

Modell nr.	PK650D-F20					PK700D-F20				
AC-ingång	100-240Vac		10A-5.0A	50-60Hz		100-240Vac		10A-5.0A	50-60Hz	
DC-utgång	+3.3V	+5V	+12V	-12V	+5VSB	+3.3V	+5V	+12V	-12V	+5VSB
Max utgångsström	20A	20A	54A	0.3A	2.5A	20A	20A	58A	0.3A	2.5A
Maximal kombinerad effekt	110W		648W	3.6W	12.5W	120W		696W	3.6W	12.5W
Total utmatning	650W					700W				

Modell nr.	PK750D-F20					PK800D-F20				
AC-ingång	100-240Vac		10A-5.0A	50-60Hz		100-240Vac		10A-5.0A	50-60Hz	
DC-utgång	+3.3V	+5V	+12V	-12V	+5VSB	+3.3V	+5V	+12V	-12V	+5VSB
Max utgångsström	20A	20A	62.5A	0.3A	2.5A	20A	20A	66.5A	0.3A	2.5A
Maximal kombinerad effekt	120W		750W	3.6W	12.5W	120W		798W	3.6W	12.5W
Total utmatning	750W					800W				

---

**SE**

Modell nr.	PK850D-FA0				
AC-ingång	100-240Vac		12A-6.0A	50-60Hz	
DC-utgång	+3.3V	+5V	+12V	-12V	+5VSB
Max utgångsström	20A	20A	70.5A	0.3A	2.5A
Maximal kombinerad effekt	120W		846W	3,6W	12,5W
Total utmatning	850W				

**PL**

	PK450D-F20					PK500D-F20				
Model	PK450D-F20					PK500D-F20				
Wejście AC	100-240Vac		8,0A-4,0A		50-60Hz	100-240Vac		8,0A-4,0A		50-60Hz
Wyjście DC	+3.3V	+5V	+12V	-12V	+5VSB	+3.3V	+5V	+12V	-12V	+5VSB
Maks. natężenie wyjściowe	20A	20A	37.5A	0.3A	2.5A	20A	20A	41.5A	0.3A	2.5A
Maks. łączna moc	100W		450W	3,6W	12,5W	100W		498W	3,6W	12,5W
Całkowita moc wyjściowa	450W					500W				

	PK550D-F20					PK600D-F20				
Model	PK550D-F20					PK600D-F20				
Wejście AC	100-240Vac		8,0A-4,0A		50-60Hz	100-240Vac		10A-5,0A		50-60Hz
Wyjście DC	+3.3V	+5V	+12V	-12V	+5VSB	+3.3V	+5V	+12V	-12V	+5VSB
Maks. natężenie wyjściowe	20A	20A	45.5A	0.3A	2.5A	20A	20A	50A	0.3A	2.5A
Maks. łączna moc	110W		546W	3,6W	12,5W	110W		600W	3,6W	12,5W
Całkowita moc wyjściowa	550W					600W				

	PK650D-F20					PK700D-F20				
Model	PK650D-F20					PK700D-F20				
Wejście AC	100-240Vac		10A-5,0A		50-60Hz	100-240Vac		10A-5,0A		50-60Hz
Wyjście DC	+3.3V	+5V	+12V	-12V	+5VSB	+3.3V	+5V	+12V	-12V	+5VSB
Maks. natężenie wyjściowe	20A	20A	54A	0.3A	2.5A	20A	20A	58A	0.3A	2.5A
Maks. łączna moc	110W		648W	3,6W	12,5W	120W		696W	3,6W	12,5W
Całkowita moc wyjściowa	650W					700W				

	PK750D-F20					PK800D-F20				
Model	PK750D-F20					PK800D-F20				
Wejście AC	100-240Vac		10A-5,0A		50-60Hz	100-240Vac		10A-5,0A		50-60Hz
Wyjście DC	+3.3V	+5V	+12V	-12V	+5VSB	+3.3V	+5V	+12V	-12V	+5VSB
Maks. natężenie wyjściowe	20A	20A	62.5A	0.3A	2.5A	20A	20A	66.5A	0.3A	2.5A
Maks. łączna moc	120W		750W	3,6W	12,5W	120W		798W	3,6W	12,5W
Całkowita moc wyjściowa	750W					800W				

---

**PL**

Model	PK850D-FA0				
Wejście AC	100-240Vac		12A-6.0A	50-60Hz	
Wyjście DC	+3.3V	+5V	+12V	-12V	+5VSB
Maks. natężenie wyjściowe	20A	20A	70.5A	0.3A	2.5A
Maks. łączna moc	120W		846W	3.6W	12.5W
Całkowita moc wyjściowa	850W				

**TR**

	PK450D-F20					PK500D-F20				
Model No.	100-240Vac					100-240Vac				
AC Girişi	8,0A-4,0A					8,0A-4,0A				
	50-60Hz					50-60Hz				
DC Çıkışı	+3.3V	+5V	+12V	-12V	+5VSB	+3.3V	+5V	+12V	-12V	+5VSB
Maks. Çıkış Akımı	20A	20A	37.5A	0.3A	2.5A	20A	20A	41.5A	0.3A	2.5A
Maksimum birleşik güç	100W		450W	3,6W	12,5W	100W		498W	3,6W	12,5W
Toplam Çıkış Gücü	450W					500W				
Model No.	PK550D-F20					PK600D-F20				
Model No.	100-240Vac					100-240Vac				
AC Girişi	8,0A-4,0A					10A-5,0A				
	50-60Hz					50-60Hz				
DC Çıkışı	+3.3V	+5V	+12V	-12V	+5VSB	+3.3V	+5V	+12V	-12V	+5VSB
Maks. Çıkış Akımı	20A	20A	45.5A	0.3A	2.5A	20A	20A	50A	0.3A	2.5A
Maksimum birleşik güç	110W		546W	3,6W	12,5W	110W		600W	3,6W	12,5W
Toplam Çıkış Gücü	550W					600W				
Model No.	PK650D-F20					PK700D-F20				
Model No.	100-240Vac					100-240Vac				
AC Girişi	10A-5,0A					10A-5,0A				
	50-60Hz					50-60Hz				
DC Çıkışı	+3.3V	+5V	+12V	-12V	+5VSB	+3.3V	+5V	+12V	-12V	+5VSB
Maks. Çıkış Akımı	20A	20A	54A	0.3A	2.5A	20A	20A	58A	0.3A	2.5A
Maksimum birleşik güç	110W		648W	3,6W	12,5W	120W		696W	3,6W	12,5W
Toplam Çıkış Gücü	650W					700W				
Model No.	PK750D-F20					PK800D-F20				
Model No.	100-240Vac					100-240Vac				
AC Girişi	10A-5,0A					10A-5,0A				
	50-60Hz					50-60Hz				
DC Çıkışı	+3.3V	+5V	+12V	-12V	+5VSB	+3.3V	+5V	+12V	-12V	+5VSB
Maks. Çıkış Akımı	20A	20A	62.5A	0.3A	2.5A	20A	20A	66.5A	0.3A	2.5A
Maksimum birleşik güç	120W		750W	3,6W	12,5W	120W		798W	3,6W	12,5W
Toplam Çıkış Gücü	750W					800W				

---

**TR**

Model No.	PK850D-FA0				
AC Giriş	100-240Vac		12A-6.0A	50-60Hz	
DC Çıkışı	+3.3V	+5V	+12V	-12V	+5VSB
Maks. Çıkış Akımı	20A	20A	70.5A	0.3A	2.5A
Maksimum birleşik güç	120W		846W	3.6W	12.5W
Toplam Çıkış Gücü	850W				



**RU**

	PK450D-F20(PK450D)					PK500D-F20(PK500D)						
Вход переменного тока	100-240В		8,0А-4,0А		50-60Гц		100-240В		8,0А-4,0А		50-60Гц	
Выход постоянного тока	+3.3В	+5В	+12В	-12В	+5В	+3.3В	+5В	+12В	-12В	+5В		
Макс. выходной ток	20А	20А	37.5А	0.3А	2.5А	20А	20А	41.5А	0.3А	2.5А		
Макс. комбинированная мощность	100Вт		450Вт		3,6Вт		12,5Вт		100Вт		498Вт	
Общая мощность	450Вт					500Вт						

	PK550D-F20(PK550D)					PK600D-F20(PK600D)						
Вход переменного тока	100-240В		8,0А-4,0А		50-60Гц		100-240В		10А-5,0А		50-60Гц	
Выход постоянного тока	+3.3В	+5В	+12В	-12В	+5В	+3.3В	+5В	+12В	-12В	+5В		
Макс. выходной ток	20А	20А	45.5А	0.3А	2.5А	20А	20А	50А	0.3А	2.5А		
Макс. комбинированная мощность	110Вт		546Вт		3,6Вт		12,5Вт		110Вт		600Вт	
Общая мощность	550Вт					600Вт						

	PK650D-F20(PK650D)					PK700D-F20(PK700D)						
Вход переменного тока	100-240В		10А-5,0А		50-60Гц		100-240В		10А-5,0А		50-60Гц	
Выход постоянного тока	+3.3В	+5В	+12В	-12В	+5В	+3.3В	+5В	+12В	-12В	+5В		
Макс. выходной ток	20А	20А	54А	0.3А	2.5А	20А	20А	58А	0.3А	2.5А		
Макс. комбинированная мощность	110Вт		648Вт		3,6Вт		12,5Вт		120Вт		696Вт	
Общая мощность	650Вт					700Вт						

	PK750D-F20(PK750D)					PK800D-F20(PK800D)						
Вход переменного тока	100-240В		10А-5,0А		50-60Гц		100-240В		10А-5,0А		50-60Гц	
Выход постоянного тока	+3.3В	+5В	+12В	-12В	+5В	+3.3В	+5В	+12В	-12В	+5В		
Макс. выходной ток	20А	20А	62.5А	0.3А	2.5А	20А	20А	66.5А	0.3А	2.5А		
Макс. комбинированная мощность	120Вт		750Вт		3,6Вт		12,5Вт		120Вт		798Вт	
Общая мощность	750Вт					800Вт						

**RU**

Модель

PK850D-F20(PK850D)

Вход переменного тока

100-240В

12А-6,0А

50-60Гц

Выход постоянного тока

+3,3В

+5В

+12В

-12В

+5В

Макс. выходной ток

20А

20А

70,5А

0,3А

2,5А

Макс. комбинированная  
мощность

120Вт

846Вт

3,6Вт

12,5Вт

Общая мощность

850Вт

Торговая марка:	DeepCool
Тип крепления шнура питания:	X
Класс защиты от поражения электрическим током:	I
Срок гарантии:	5 лет
Срок эксплуатации (среднее время наработки на отказ):	100 000 часов.

**UK**

№ моделі

PK450D-F20

Вхід змінного струму	100-240Vac 8,0A-4,0A 50-60Hz				
Вихід постійного струму	+3,3V	+5V	+12V	-12V	+5VSB
Максимальний вихідний струм	20A	20A	37,5A	0,3A	2,5A
Максимальна комбінована потужність	100W		450W	3,6W	12,5W
Загальна вихідна потужність	450W				

PK500D-F20

Вхід змінного струму	100-240Vac 8,0A-4,0A 50-60Hz				
Вихід постійного струму	+3,3V	+5V	+12V	-12V	+5VSB
Максимальний вихідний струм	20A	20A	41,5A	0,3A	2,5A
Максимальна комбінована потужність	100W		498W	3,6W	12,5W
Загальна вихідна потужність	500W				

№ моделі

PK550D-F20

Вхід змінного струму	100-240Vac 8,0A-4,0A 50-60Hz				
Вихід постійного струму	+3,3V	+5V	+12V	-12V	+5VSB
Максимальний вихідний струм	20A	20A	45,5A	0,3A	2,5A
Максимальна комбінована потужність	110W		546W	3,6W	12,5W
Загальна вихідна потужність	550W				

PK600D-F20

Вхід змінного струму	100-240Vac 10A-5,0A 50-60Hz				
Вихід постійного струму	+3,3V	+5V	+12V	-12V	+5VSB
Максимальний вихідний струм	20A	20A	50A	0,3A	2,5A
Максимальна комбінована потужність	110W		600W	3,6W	12,5W
Загальна вихідна потужність	600W				

№ моделі

PK650D-F20

Вхід змінного струму	100-240Vac 10A-5,0A 50-60Hz				
Вихід постійного струму	+3,3V	+5V	+12V	-12V	+5VSB
Максимальний вихідний струм	20A	20A	54A	0,3A	2,5A
Максимальна комбінована потужність	110W		648W	3,6W	12,5W
Загальна вихідна потужність	650W				

PK700D-F20

Вхід змінного струму	100-240Vac 10A-5,0A 50-60Hz				
Вихід постійного струму	+3,3V	+5V	+12V	-12V	+5VSB
Максимальний вихідний струм	20A	20A	58A	0,3A	2,5A
Максимальна комбінована потужність	120W		696W	3,6W	12,5W
Загальна вихідна потужність	700W				

№ моделі

PK750D-F20

Вхід змінного струму	100-240Vac 10A-5,0A 50-60Hz				
Вихід постійного струму	+3,3V	+5V	+12V	-12V	+5VSB
Максимальний вихідний струм	20A	20A	62,5A	0,3A	2,5A
Максимальна комбінована потужність	120W		750W	3,6W	12,5W
Загальна вихідна потужність	750W				

PK800D-F20

Вхід змінного струму	100-240Vac 10A-5,0A 50-60Hz				
Вихід постійного струму	+3,3V	+5V	+12V	-12V	+5VSB
Максимальний вихідний струм	20A	20A	66,5A	0,3A	2,5A
Максимальна комбінована потужність	120W		798W	3,6W	12,5W
Загальна вихідна потужність	800W				

---

**UK**

№ моделі

PK850D-FA0

Вхід змінного струму	100-240Vac		12A-6.0A		50-60Hz	
Вихід постійного струму	+3.3V	+5V	+12V	-12V	+5VSB	
Максимальний вихідний струм	20A	20A	70.5A	0.3A	2.5A	
Максимальна комбінована потужність	120W		846W	3.6W	12.5W	
Загальна вихідна потужність	850W					

**KZ**

	PK450D-F20(PK450D)					PK500D-F20(PK500D)				
Үлгісі	100-240В					100-240В				
Айнұмалы тoқ кiрiсi	8,0А-4,0А 50-60Гц					8,0А-4,0А 50-60Гц				
Тұрақты ток шығысы	+3,3В	+5В	+12В	-12В	+5В	+3,3В	+5В	+12В	-12В	+5В
Макс. шығыс тогы	20А	20А	37,5А	0,3А	2,5А	20А	20А	41,5А	0,3А	2,5А
Макс. құрамдастырылған қуат	100Вт		450Вт	3,6Вт	12,5Вт	100Вт		498Вт	3,6Вт	12,5Вт
Жалпы қуаты	450Вт					500Вт				

	PK550D-F20(PK550D)					PK600D-F20(PK600D)				
Үлгісі	100-240В					100-240В				
Айнұмалы тoқ кiрiсi	8,0А-4,0А 50-60Гц					10А-5,0А 50-60Гц				
Тұрақты ток шығысы	+3,3В	+5В	+12В	-12В	+5В	+3,3В	+5В	+12В	-12В	+5В
Макс. шығыс тогы	20А	20А	45,5А	0,3А	2,5А	20А	20А	50А	0,3А	2,5А
Макс. құрамдастырылған қуат	110Вт		546Вт	3,6Вт	12,5Вт	110Вт		600Вт	3,6Вт	12,5Вт
Жалпы қуаты	550Вт					600Вт				

	PK650D-F20(PK650D)					PK700D-F20(PK700D)				
Үлгісі	100-240В					100-240В				
Айнұмалы тoқ кiрiсi	10А-5,0А 50-60Гц					10А-5,0А 50-60Гц				
Тұрақты ток шығысы	+3,3В	+5В	+12В	-12В	+5В	+3,3В	+5В	+12В	-12В	+5В
Макс. шығыс тогы	20А	20А	54А	0,3А	2,5А	20А	20А	58А	0,3А	2,5А
Макс. құрамдастырылған қуат	110Вт		648Вт	3,6Вт	12,5Вт	120Вт		696Вт	3,6Вт	12,5Вт
Жалпы қуаты	650Вт					700Вт				

	PK750D-F20(PK750D)					PK800D-F20(PK800D)				
Үлгісі	100-240В					100-240В				
Айнұмалы тoқ кiрiсi	10А-5,0А 50-60Гц					10А-5,0А 50-60Гц				
Тұрақты ток шығысы	+3,3В	+5В	+12В	-12В	+5В	+3,3В	+5В	+12В	-12В	+5В
Макс. шығыс тогы	20А	20А	62,5А	0,3А	2,5А	20А	20А	66,5А	0,3А	2,5А
Макс. құрамдастырылған қуат	120Вт		750Вт	3,6Вт	12,5Вт	120Вт		798Вт	3,6Вт	12,5Вт
Жалпы қуаты	750Вт					800Вт				

**KZ**

Үлгісі

PK850D-F20(PK850D)

Айнымалы тоқ кірісі

100-240В

12А-6,0А

50-60Гц

Тұрақты ток шығысы

+3,3В

+5В

+12В

-12В

+5В

Макс. шығыс тогы

20А

20А

70,5А

0,3А

2,5А

Макс. құрамдастырылған

120Вт

846Вт

3,6Вт

12,5Вт

қуат

Жалпы қуаты

850Вт

Сауда белгісі:	DeepCool
Қуат сымын бекіту түрі:	X
Электр тогының соғуынан қорғау класы:	I
Кепілдік мерзімі:	5 жыл
Пайдалану мерзімі (істен шығудың орташа жұмыс уақыты):	100 000 сағат

JA

モデル  
AC 入力  
DC 出力  
最大出力電流  
最大電力 (W)  
合計出力

PK450D-F20				
100-240Vac		8.0A-4.0A	50-60Hz	
+3.3V	+5V	+12V	-12V	+5VSB
20A	20A	37.5A	0.3A	2.5A
100W		450W	3.6W	12.5W
450W				

PK500D-F20				
100-240Vac		8.0A-4.0A	50-60Hz	
+3.3V	+5V	+12V	-12V	+5VSB
20A	20A	41.5A	0.3A	2.5A
100W		498W	3.6W	12.5W
500W				

モデル  
AC 入力  
DC 出力  
最大出力電流  
最大電力 (W)  
合計出力

PK550D-F20				
100-240Vac		8.0A-4.0A	50-60Hz	
+3.3V	+5V	+12V	-12V	+5VSB
20A	20A	45.5A	0.3A	2.5A
110W		546W	3.6W	12.5W
550W				

PK600D-F20				
100-240Vac		10A-5.0A	50-60Hz	
+3.3V	+5V	+12V	-12V	+5VSB
20A	20A	50A	0.3A	2.5A
110W		600W	3.6W	12.5W
600W				

モデル  
AC 入力  
DC 出力  
最大出力電流  
最大電力 (W)  
合計出力

PK650D-F20				
100-240Vac		10A-5.0A	50-60Hz	
+3.3V	+5V	+12V	-12V	+5VSB
20A	20A	54A	0.3A	2.5A
110W		648W	3.6W	12.5W
650W				

PK700D-F20				
100-240Vac		10A-5.0A	50-60Hz	
+3.3V	+5V	+12V	-12V	+5VSB
20A	20A	58A	0.3A	2.5A
120W		696W	3.6W	12.5W
700W				

モデル  
AC 入力  
DC 出力  
最大出力電流  
最大電力 (W)  
合計出力

PK750D-F20				
100-240Vac		10A-5.0A	50-60Hz	
+3.3V	+5V	+12V	-12V	+5VSB
20A	20A	62.5A	0.3A	2.5A
120W		750W	3.6W	12.5W
750W				

PK800D-F20				
100-240Vac		10A-5.0A	50-60Hz	
+3.3V	+5V	+12V	-12V	+5VSB
20A	20A	66.5A	0.3A	2.5A
120W		798W	3.6W	12.5W
800W				

---

**JA**

モデル  
AC 入力  
DC 出力  
最大出力電流  
最大電力 (W)  
合計出力

PK850D-FA0				
100-240Vac		12A-6.0A		50-60Hz
+3,3V	+5V	+12V	-12V	+5VSB
20A	20A	70,5A	0,3A	2,5A
120W		846W	3,6W	12,5W
850W				



KO

		PK450D-F20					PK500D-F20						
	모델												
	AC 입력	100-240Vac		8.0A-4.0A		50-60Hz		100-240Vac		8.0A-4.0A		50-60Hz	
	DC 출력	+3.3V	+5V	+12V	-12V	+5VSB	+3.3V	+5V	+12V	-12V	+5VSB		
	최대 출력 전류	20A	20A	37.5A	0.3A	2.5A	20A	20A	41.5A	0.3A	2.5A		
	최대 결합 전력	100W		450W	3.6W	12.5W	100W		498W	3.6W	12.5W		
	총출력	450W					500W						
	모델	PK550D-F20					PK600D-F20						
	AC 입력	100-240Vac		8.0A-4.0A		50-60Hz		100-240Vac		10A-5.0A		50-60Hz	
	DC 출력	+3.3V	+5V	+12V	-12V	+5VSB	+3.3V	+5V	+12V	-12V	+5VSB		
	최대 출력 전류	20A	20A	45.5A	0.3A	2.5A	20A	20A	50A	0.3A	2.5A		
	최대 결합 전력	110W		546W	3.6W	12.5W	110W		600W	3.6W	12.5W		
	총출력	550W					600W						
	모델	PK650D-F20					PK700D-F20						
	AC 입력	100-240Vac		10A-5.0A		50-60Hz		100-240Vac		10A-5.0A		50-60Hz	
	DC 출력	+3.3V	+5V	+12V	-12V	+5VSB	+3.3V	+5V	+12V	-12V	+5VSB		
	최대 출력 전류	20A	20A	54A	0.3A	2.5A	20A	20A	58A	0.3A	2.5A		
	최대 결합 전력	110W		648W	3.6W	12.5W	120W		696W	3.6W	12.5W		
	총출력	650W					700W						
	모델	PK750D-F20					PK800D-F20						
	AC 입력	100-240Vac		10A-5.0A		50-60Hz		100-240Vac		10A-5.0A		50-60Hz	
	DC 출력	+3.3V	+5V	+12V	-12V	+5VSB	+3.3V	+5V	+12V	-12V	+5VSB		
	최대 출력 전류	20A	20A	62.5A	0.3A	2.5A	20A	20A	66.5A	0.3A	2.5A		
	최대 결합 전력	120W		750W	3.6W	12.5W	120W		798W	3.6W	12.5W		
	총출력	750W					800W						

---

KO

모델	PK850D-FA0				
AC 입력	100-240Vac		12A-6.0A	50-60Hz	
DC 출력	+3,3V	+5V	+12V	-12V	+5VSB
최대 출력 전류	20A	20A	70,5A	0,3A	2,5A
최대 결합 전력	120W		846W	3.6W	12.5W
총 출력	850W				

**AR**

زارطال مق

PK450D-F20				
100-240Vac		8.0A-4.0A		50-60Hz
+3.3V	+5V	+12V	-12V	+5VSB
20A	20A	37.5A	0.3A	2.5A
100W		450W	3.6W	12.5W
450W				

PK500D-F20				
100-240Vac		8.0A-4.0A		50-60Hz
+3.3V	+5V	+12V	-12V	+5VSB
20A	20A	41.5A	0.3A	2.5A
100W		498W	3.6W	12.5W
500W				

ددرتمت رایالتا لخدم  
رشابالم رایالتا چرخ  
یصقألا چارخال رایت  
یوصقلا فبکرملا فقاطالا  
چارخال لامچا

زارطال مق

PK550D-F20				
100-240Vac		8.0A-4.0A		50-60Hz
+3.3V	+5V	+12V	-12V	+5VSB
20A	20A	45.5A	0.3A	2.5A
110W		546W	3.6W	12.5W
550W				

PK600D-F20				
100-240Vac		10A-5.0A		50-60Hz
+3.3V	+5V	+12V	-12V	+5VSB
20A	20A	50A	0.3A	2.5A
110W		600W	3.6W	12.5W
600W				

ددرتمت رایالتا لخدم  
رشابالم رایالتا چرخ  
یصقألا چارخال رایت  
یوصقلا فبکرملا فقاطالا  
چارخال لامچا

زارطال مق

PK650D-F20				
100-240Vac		10A-5.0A		50-60Hz
+3.3V	+5V	+12V	-12V	+5VSB
20A	20A	54A	0.3A	2.5A
110W		648W	3.6W	12.5W
650W				

PK700D-F20				
100-240Vac		10A-5.0A		50-60Hz
+3.3V	+5V	+12V	-12V	+5VSB
20A	20A	58A	0.3A	2.5A
120W		696W	3.6W	12.5W
700W				

ددرتمت رایالتا لخدم  
رشابالم رایالتا چرخ  
یصقألا چارخال رایت  
یوصقلا فبکرملا فقاطالا  
چارخال لامچا

زارطال مق

PK750D-F20				
100-240Vac		10A-5.0A		50-60Hz
+3.3V	+5V	+12V	-12V	+5VSB
20A	20A	62.5A	0.3A	2.5A
120W		750W	3.6W	12.5W
750W				

PK800D-F20				
100-240Vac		10A-5.0A		50-60Hz
+3.3V	+5V	+12V	-12V	+5VSB
20A	20A	66.5A	0.3A	2.5A
120W		798W	3.6W	12.5W
800W				

ددرتمت رایالتا لخدم  
رشابالم رایالتا چرخ  
یصقألا چارخال رایت  
یوصقلا فبکرملا فقاطالا  
چارخال لامچا

**AR**

زارطال مق

ددرتمل رایتال لخدم

رشابمل رایتال لخدم

یوصق ال لارخال رایت

یوصق ال لارخال لارخال

لارخال لارخال

PK850D-FA0				
100-240Vac		12A-6.0A		50-60Hz
+3,3V	+5V	+12V	-12V	+5VSB
20A	20A	70,5A	0,3A	2,5A
120W		846W	3,6W	12,5W
850W				

## ZH

	型号	PK450D-F20					PK500D-F20				
	交流输出	100-240Vac		8.0A-4.0A	50-60Hz		100-240Vac		8.0A-4.0A	50-60Hz	
	直流输出	+3.3V	+5V	+12V	-12V	+5VSB	+3.3V	+5V	+12V	-12V	+5VSB
	最大输出电流	20A	20A	37.5A	0.3A	2.5A	20A	20A	41.5A	0.3A	2.5A
	最大组合功率	100W		450W	3.6W	12.5W	100W		498W	3.6W	12.5W
	总功率	450W					500W				
	型号	PK550D-F20					PK600D-F20				
	交流输出	100-240Vac		8.0A-4.0A	50-60Hz		100-240Vac		10A-5.0A	50-60Hz	
	直流输出	+3.3V	+5V	+12V	-12V	+5VSB	+3.3V	+5V	+12V	-12V	+5VSB
	最大输出电流	20A	20A	45.5A	0.3A	2.5A	20A	20A	50A	0.3A	2.5A
	最大组合功率	110W		546W	3.6W	12.5W	110W		600W	3.6W	12.5W
	总功率	550W					600W				
	型号	PK650D-F20					PK700D-F20				
	交流输出	100-240Vac		10A-5.0A	50-60Hz		100-240Vac		10A-5.0A	50-60Hz	
	直流输出	+3.3V	+5V	+12V	-12V	+5VSB	+3.3V	+5V	+12V	-12V	+5VSB
	最大输出电流	20A	20A	54A	0.3A	2.5A	20A	20A	58A	0.3A	2.5A
	最大组合功率	110W		648W	3.6W	12.5W	120W		696W	3.6W	12.5W
	总功率	650W					700W				
	型号	PK750D-F20					PK800D-F20				
	交流输出	100-240Vac		10A-5.0A	50-60Hz		100-240Vac		10A-5.0A	50-60Hz	
	直流输出	+3.3V	+5V	+12V	-12V	+5VSB	+3.3V	+5V	+12V	-12V	+5VSB
	最大输出电流	20A	20A	62.5A	0.3A	2.5A	20A	20A	66.5A	0.3A	2.5A
	最大组合功率	120W		750W	3.6W	12.5W	120W		798W	3.6W	12.5W
	总功率	750W					800W				

**ZH**

型号	PK850D-FA0				
交流输出	100-240Vac		12A-6.0A	50-60Hz	
直流输出	+3.3V	+5V	+12V	-12V	+5VSB
最大输出电流	20A	20A	70.5A	0.3A	2.5A
最大组合功率	120W		846W	3.6W	12.5W
总功率	850W				

## ZH

	型號	PK450D-F20					PK500D-F20							
	交流輸出	100-240Vac		7.0A-3.5A		50-60Hz			100-240Vac		8.0A-4.0A		50-60Hz	
	直流輸出	+3.3V	+5V	+12V	-12V	+5VSB	+3.3V	+5V	+12V	-12V	+5VSB			
	最大輸出電流	20A	20A	37.5A	0.3A	2.5A	20A	20A	41.5A	0.3A	2.5A			
	最大組合功率	100W		450W		3.6W			12.5W		100W		498W	
	總功率	450W					500W							
	型號	PK550D-F20					PK600D-F20							
	交流輸出	100-240Vac		8.0A-4.0A		50-60Hz			100-240Vac		9.0A-4.5A		50-60Hz	
	直流輸出	+3.3V	+5V	+12V	-12V	+5VSB	+3.3V	+5V	+12V	-12V	+5VSB			
	最大輸出電流	20A	20A	45.5A	0.3A	2.5A	20A	20A	50A	0.3A	2.5A			
	最大組合功率	110W		546W		3.6W			12.5W		110W		600W	
	總功率	550W					600W							
	型號	PK650D-F20					PK700D-F20							
	交流輸出	100-240Vac		10A-5.0A		50-60Hz			100-240Vac		10A-5.0A		50-60Hz	
	直流輸出	+3.3V	+5V	+12V	-12V	+5VSB	+3.3V	+5V	+12V	-12V	+5VSB			
	最大輸出電流	20A	20A	54A	0.3A	2.5A	20A	20A	58A	0.3A	2.5A			
	最大組合功率	110W		648W		3.6W			12.5W		120W		696W	
	總功率	650W					700W							
	型號	PK750D-F20					PK800D-F20							
	交流輸出	100-240Vac		10A-5.0A		50-60Hz			100-240Vac		12A-6.0A		50-60Hz 200-240Vac 6.0A 仅适用于中国地区 50-60Hz	
	直流輸出	+3.3V	+5V	+12V	-12V	+5VSB	+3.3V	+5V	+12V	-12V	+5VSB			
	最大輸出電流	20A	20A	62.5A	0.3A	2.5A	20A	20A	66.5A	0.3A	2.5A			
	最大組合功率	120W		750W		3.6W			12.5W		120W		798W	
	總功率	750W					800W							

**ZH**

型號	PK850D-FA0				
交流輸出	100-240Vac		12A-6.0A	50-60Hz	
直流輸出	+3.3V	+5V	+12V	-12V	+5VSB
最大輸出電流	20A	20A	70.5A	0.3A	2.5A
最大組合功率	120W		846W	3.6W	12.5W
總功率	850W				



# Installation

---

Installation

Installer

Instalación

Installazione

Instalação

Instalace

Installation

Instalacja

Montaj

Установка

Установлення

Орнату

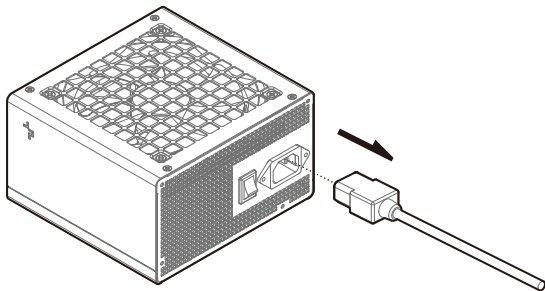
取付け

설치

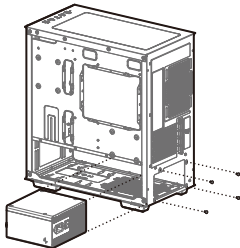
بيكرتلا

安裝

安裝



- EN** Ensure that the AC power cord of the power supply is not connected.
- DE** Sorgen Sie dafür, dass das Netzkabel noch nicht an das Netzteil angeschlossen wird.
- FR** Assurez-vous que le cordon d'alimentation CA du bloc d'alimentation n'est pas connecté.
- ES** Asegúrese de que el cable de alimentación de CA de la fuente de alimentación no esté conectado.
- IT** Assicurarsi che il cavo di alimentazione CA dell'alimentatore non sia collegato.
- PT** Certifique-se de que o cabo de alimentação CA da fonte de alimentação não esteja conectado.
- CZ** Ujistěte se, zda napájecí kabel napájecího zdroje střídavého proudu není připojen.
- SE** Kontrollera att nättaggregatets AC-strömkabel inte är ansluten.
- PL** Upewnij się, że przewód zasilający AC zasilacza nie jest podłączony.
- TR** Güç kaynağının AC güç kablosunun bağlı olmadığını emin olun.
- RU** Убедитесь, что кабель питания переменного тока блока питания не подключен.
- UK** Переконайтеся, що шнур живлення змінного струму блока живлення від'єднано.
- KZ** Қуат блогының айнымалы токтың қуат кабiлi қосылмағанына көз жеткізіңіз.
- JA** 電源ユニットのAC電源コードが接続されていないことを確認します。
- KO** 전원 공급장치의 AC 전원 코드가 연결되지 않았는지 확인하십시오.
- AR** قاطعاً رخصمب ددرتم ال رأي اتل ا قاطعاً لك لس ل يصوت مدع نم دكأت.
- ZH** 确保电源的交流电源线未连接。
- ZH** 確保電源的交流電源線未連接。



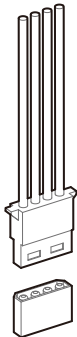
- EN** Follow the case's manual on installation of a power supply, and install the unit with the provided mounting screws.
- DE** Installieren Sie das Netzteil gemäß Anweisungen des Gehäuseherstellers, installieren Sie das Gerät mit den mitgelieferten Montageschrauben.
- FR** Suivez le manuel d'utilisation du boîtier pour effectuer l'installation d'un bloc d'alimentation, et installez l'unité avec les vis de montage fournies.
- ES** Siga el manual de la carcasa sobre la instalación de una fuente de alimentación e instale la unidad con los tornillos de montaje proporcionados.
- IT** Seguire il manuale sull'installazione di un alimentatore e installare l'unità con le viti di montaggio fornite in dotazione.
- PT** Siga o manual do caso sobre a instalação de uma fonte de alimentação e instale a unidade com os parafusos de montagem fornecidos.
- CZ** Při instalaci napájecího zdroje se řiďte návodem na skříní, a jednotku nainstalujte s použitím dodaných montážních šroubů.
- SE** Följ förpackningens manual för installation av ett nätaggregat och installera enheten med de medföljande monteringskruvarna.
- PL** Postępuj zgodnie z instrukcją obsługi obudowy w celu zainstalowania zasilacza przy użyciu dołączonych śrub montażowych.
- TR** Güç kaynağının montajı için kasanın kullanım kılavuzundan faydalanın ve sadece verilen orijinal montaj vidaları ile monte edin.
- RU** Следуйте инструкциям по установке блока питания, установите блок, используя крепежные винты из комплекта.
- UK** Установіть виріб за допомогою наданих кріпильних гвинтів, дотримуючись указівок, наведених у посібнику з установлення блока живлення.
- KZ** Қуат блогын орнату жөніндегі нұсқаулықтар- ды орындаңыз, жиынтықтағы бекіту бұрама- ларын пайдаланып блокты орнатыңыз.
- JA** 電源ユニットの取付けに関するケースのマニュアルに従って、付属の取付ねじを使用してユニットを取り付けます。
- KO** 전원 공급장치 설치에 관한 케이스의 설명서를 준수하고, 제공된 장착 나사를 사용하여 전원 공급장치를 설치하십시오.
- AR** قفوق المرفق اللى تبث التى يغارب مادد مستاب دحجول بى بركت مق، تم، فقاط رخصم بى بركت ب قلع المرفق اللى تبث قفوق.
- ZH** 按照机箱手册的指示进行操作，并使用提供的安装螺丝安装电源。
- ZH** 按照機箱手冊的指示進行操作，並使用提供的安裝螺絲安裝電源。



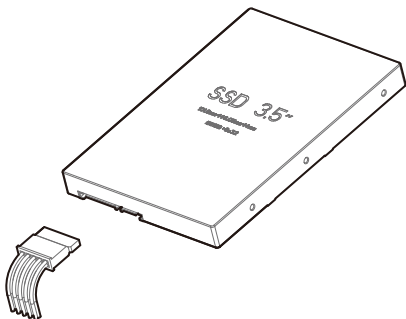
- EN** The 24Pin motherboard cable has a detachable 4Pin connector, which allows support for both 24Pin and 20Pin power sockets on the motherboard.
- DE** Am 24-poligen Motherboard-Kabel gibt es einen abnehmbaren vierpoligen Verbinder zur Stromversorgung von Motherboards mit 24- und 20-poligen Stromversorgungsanschlüssen.
- FR** Le câble de la carte mère à 24 broches a un connecteur amovible à 4 broches, qui permet de prendre en charge les prises de courant à 24 broches et à 20 broches sur la carte mère.
- ES** El cable de la placa base de 24 contactos tiene un conector de 4 contactos desmontable, que permite la compatibilidad con tomas de alimentación de 24 y 20 contactos en la placa base.
- IT** Il cavo della scheda madre a 24 pin ha un connettore a 4 pin rimovibile, che consente il supporto per le prese di alimentazione a 24 pin e 20 pin sulla scheda madre.
- PT** O cabo 24 Pinos da placa-mãe tem um conector removível 4 Pinos, que permite suporte para os soquetes de alimentação 24 Pinos e 20 Pinos na placa-mãe.
- CZ** 24kolíkový kabel základní desky má odnímatelný 4kolíkový konektor, který umožňuje podporu 24 kolíkových i 20 kolíkových napájecích zásuvek na základní desce.
- SE** 24Pin-kabeln för moderkortet har en avtagbar 4Pin-kontakt, vilket ger stöd för både 24Pin- och 20Pin-uttag på moderkortet.
- PL** 24-pinowy kabel płyty głównej jest wyposażony w odłączane 4-pinowe złącze, dzięki czemu zapewnia obsługę 24- i 20-pinowych gniazd zasilania na płycie głównej.
- TR** 24pinli anakart kablosunda, anakart üzerindeki hem 24pinli hem de 20pinli güç soketlerinin desteklenmesini sağlayan ayrılabilir 4pinli bir konnektör vardır.
- RU** 24-контактный кабель системной платы содержит съемный 4-контактный разъем, кабель обеспечивает поддержку как 24-контактных, так и 20-контактных разъемов питания (розеток) на системной плате.
- UK** 24-контактний кабель материнської плати має знімний 4-контактний з'єднувач, що забезпечує підтримку як 24-контактних, так і 20-контактних роз'ємів живлення на материнській платі.
- KZ** Жүйелік тақтаның 24-түйіспелі кабiлінде алынбалы 4-түйіспелі ағытпа бар, кабiл жүйелік тақт- да 24-түйіспелі де, соньмен қатар қуаттың 20-түйіспелі ағытпасын (розеткаларды) қолдауды қамтамасыз етеді.
- JA** 24 ピンマザーボードケーブルには取り外し可能な 4 ピンコネクタが付属しているので、マザーボード上の 24 ピン電源ソケットおよび 20 ピン電源ソケットの両方に対応できます。
- KO** 24핀 메인보드 케이블에는 탈착식 4핀 커넥터가 달려 있어 메인보드의 24핀 및 20핀 전원 소켓을 모두 지원할 수 있습니다.
- AR** قاعدا لى سبأاقام معدي حمسي نحى لصفلل لباق سىبأاق ب. لصفوم لىل (سبببب 24) أمألا قعولل لبك يوتجى أمألا قعولل لىل قعولل لىل سببببب 24 ب. قعولل لىل قعولل لىل سببببب 24 ب.
- ZH** 24Pin主板连接线带有可拆卸4Pin结构, 便于支持主板上24Pin或20Pin供电插座。
- ZH** 24Pin主機板連接線帶有可拆卸4Pin結構, 便於支持主板上24Pin或20Pin供電插座。



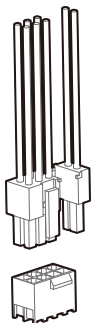
- EN** Connect the CPU(4+4)Pin cable to the motherboard.
- DE** Schließen Sie das CPU-Stromversorgungskabel (4-x-4-polig) an das Motherboard an.
- FR** Connectez le câble CPU ( 4 + 4) broches à la carte mère.
- ES** Conecte el cable Pin (4+4) de la CPU a la placa base.
- IT** Collegare il cavo CPU (4+4) pin alla scheda madre.
- PT** Conecte o cabo da CPU (4+4) Pinos à placa-mãe.
- CZ** Připojte k základní desce kabel CPU (4+4).
- SE** Anslut CPU(4+4)Pin-kabeln till moderkortet.
- PL** Podłącz (4+4)-pinowy kabel procesora do płyty głównej.
- TR** CPU (4+4) kablosunu anakarta başlayın.
- RU** Подключите кабель CPU (4+4) к системной плате.
- UK** Під'єднайте (4+4)-контактний кабель ЦП до материнської плати.
- KZ** CPU(4+4) кабелін жүйелік платаға жалғаңыз.
- JA** CPU(4+4) ピンケーブルをマザーボードに接続します。
- KO** CPU(4+4) 핀을 메인보드에 연결합니다.
- AR** ألألأ حؤول اب لسوبد (4 + 4) ذرة كرم لآ حؤل لآ حؤل لآ حؤل اب لسبوت كن كم مرم.
- ZH** 將CPU(4+4)Pin連接線連接到主板。
- ZH** 將CPU(4+4)Pin連接線連接到主板。



- EN** Connect the peripheral cable to the power supply socket of the hard disk and CD-ROM/DVD-ROM.
- DE** Schließen Sie das Peripheriekabel an den Stromversorgungsanschluss der Festplatte/des CD-/DVD-Laufwerks an.
- FR** Connectez le câble périphérique à la prise d'alimentation du disque dur et du CD-ROM / DVD-ROM.
- ES** Conecte el cable del periférico a la toma de la fuente de alimentación del disco duro y al CD-ROM/DVD-ROM.
- IT** Collegare il cavo della periferica alla presa di alimentazione del disco rigido e del CD-ROM/DVD-ROM.
- PT** Ligue o cabo periférico à tomada de alimentação do disco rígido e do CD-ROM/DVD-ROM.
- CZ** Připojte kabel periferní k zdroji napájení pevného disku a CD-ROM/DVD-ROM.
- SE** Anslut kabeln till strömuttaget på hårddisken och cd-rom/dvd-rom.
- PL** Podłącz kabel urządzenia peryferyjnego do gniazda zasilania dysku twardego i stacji dysków CD-ROM/DVD-ROM.
- TR** Çevre birimi kablo sunu sabit diskin ve CD-ROM/DVD-ROM'un güç kaynağı soketine bağlayın.
- RU** Подключите периферийный кабель к разъему (розетке) питания жесткого диска и привода CD-ROM/DVD-ROM.
- UK** Під'єднайте периферійний кабель до роз'єму живлення жорсткого диска та приводу CD-ROM/DVD-ROM.
- KZ** Перифериялық кабiлдi қатты дискiнiң және CD-ROM/DVD-ROM жетегiнiң қуат ағытпасына (розеткасына) қосыңыз.
- JA** ペリフェラルケーブルをハードディスクとCD-ROM/DVD-ROMの電源供給ソケットに接続します。
- KO** 주변장치 케이블을 하드 디스크 및 CD-ROM/DVD-ROM의 전원 공급장치 소켓에 연결합니다.
- AR** يقيمق رلل و يدي في ل و ص ر ق و ط و ض م ل و ص ر ق ل ل و ب ل و ص ل ل و ق ا ط ل ا د ا م ا س ب ق م ب ي ط ي ح م ل ا ب ا ك ل ي ص و ت م ق
- ZH** 将外围连接线连接到硬盘和CD-ROM/DVD-ROM的供电插座。
- ZH** 將週邊連線连接到硬碟和CD-ROM/DVD-ROM的供電插座。

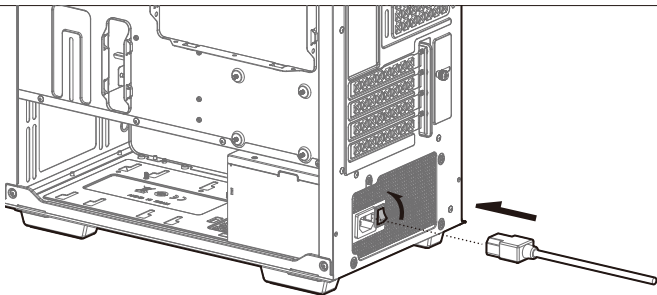


- EN** Connect the SATA cable to the power socket of the SATA SSD or hard disk.
- DE** Schließen Sie das SATA-Kabel an den Stromversorgungsanschluss der SATA-SSD/Festplatte an.
- FR** Connectez le câble SATA à la prise d'alimentation du SSD SATA ou du disque dur.
- ES** Conecte el cable SATA a la toma de alimentación del disco duro de la unidad de estado sólido SATA.
- IT** Collegare il cavo SATA alla presa di alimentazione dell'SSD SATA o del disco rigido.
- PT** Conecte o cabo SATA ao soquete de alimentação do SSD SATA ou disco rígido.
- CZ** Kabel SATA připojte do napájecí zásuvky SATA SSD nebo k pevnému disku
- SE** Anslut SATA-kabeln till strömuttaget på SATA-SSD:n eller hårddisken
- PL** Podłącz kabel SATA do gniazda zasilania dysku twardego lub SSD SATA.
- TR** SATA kablosunu SATA SSD veya sabit diskin güç soketine bağlayın
- RU** Подключите кабель SATA к разъему питания SSD-диска или жесткого диска SATA.
- UK** Під'єднайте кабель SATA до роз'єму живлення SATA SSD або жорсткого диска.
- KZ** SATA кабелін SSD-дискінің немесе SATA дискінің қуат ағытпасына қосыңыз.
- JA** SATA ケーブルを SATA SSD またはハードディスクの電源ソケットに接続します。
- KO** SATA 케이블을 SATA SSD 또는 하드 디스크의 전원 소켓에 연결합니다.
- AR** صلصل SATA SSD صراققألا كرحمل ققأطالس سبقمب اتاس لبلك لىصوتب مق
- ZH** 将SATA连接线连接到SATA SSD或硬盘的供电插座。
- ZH** 將SATA連接線連接SATA SSD或硬碟的供電插座。



- EN** Connect the PCI-E(6+2)Pin cable to the power socket of the PCI-E graphics card (if necessary).
- DE** Achließen Sie das PCI-E-Kabel (6-und-2-polig) an den Stromversorgungsanschluss der PCI-E-Grafikkarte (sofern erforderlich) an.
- FR** Connectez le câble à (6 + 2) broches PCI-E à la prise d'alimentation de la carte graphique PCI-E (si nécessaire).
- ES** Conecte el cable PCI-E de (6+2) contactos a la toma de alimentación de la tarjeta gráfica PCI-E (si es necesario).
- IT** Collegare il cavo PCI-E (6+2) pin alla presa di alimentazione della scheda grafica PCI-E (se necessario).
- PT** Conecte o cabo PCI-E (6+2) Pinos ao soquete de alimentação da placa gráfica PCI-E (se necessário).
- CZ** Kabel PCI-E(6+2)Pin připojte do napájecí zásuvky grafické karty PCI-E (je-li to nutné).
- SE** Anslut PCI-E(6+2)Pin-kabeln till strömuttaget på PCI-E-grafikkortet (om nödvändigt).
- PL** Podłącz (6+2)-pinowy kabel PCI-E do gniazda zasilania karty graficznej PCI-E (w razie potrzeby).
- TR** PCI-E(6+2) kablosunu PCI-E grafik kartının güç soketine – gerekiyse – bağlayın.
- RU** Подключите кабель PCI-E(6+2) к разъему питания видеокарты PCI-E (если требуется).
- UK** Під'єднайте (6+2)-контактний кабель PCI-E до роз'єму живлення відеокарти PCI-E (за необхідності).
- KZ** PCI-E(6+2) кабелін PCI-E бейнекарта- сының қуат ағытпасына қосыңыз (егер қажет болса).
- JA** PCI-E(6+2) ピンケーブルを PCI-E グラフィックスカードの電源ソケットに接続します (必要な場合)。
- KO** PCI-E(6+2) 핀 케이블을 PCI-E 그래픽 카드의 전원 소켓에 연결합니다(필요한 경우).
- AR** تاموسر عطاقبب صاخخال عطاق الس سبقمب سوبد (6+2) عرسلسا عىفاضالال اقاقلمل ذفنم لبلك لىصوبت مق (مزال مزل اذا) عرسلسا عىفاضالال اقاقلمل ذفنم.
- ZH** 将PCI-E(6+2)Pin连接线连接到PCI-E显卡的供电插座(如果需要)。
- ZH** 將PCI-E(6+2)Pin連接線連接到PCI-E顯卡的供電插座(如果需要)。






- EN** Connect the AC power cord to the power supply and turn on the power by turning the switch to the "I" position.
- DE** Verbinden Sie das Netzkabel mit dem Netzanschluss am Netzteil, bringen Sie den Schalter in die Position „I“ (ein).
- FR** Connectez le cordon d'alimentation CA à l'alimentation électrique et mettez l'appareil sous tension en faisant tourner le commutateur vers la position «I».
- ES** Conecte el cable de alimentación de CA a la fuente de alimentación y encienda la alimentación girando el interruptor a la posición "I".
- IT** Collegare il cavo di alimentazione CA all'alimentatore e accendere l'alimentazione portando l'interruttore in posizione "I".
- PT** Conecte o cabo de alimentação CA à fonte de alimentação e ligue a alimentação girando a chave para a posição "I".
- CZ** Napájecí připojte kabel ke zdroji napájení a otočením vypínače do polohy „I“ zapněte napájení.
- SE** Anslut växelströmskabeln till strömförsörjningen och slå på strömmen genom att vrida omkopplaren till läget "I".
- PL** Podłącz przewód zasilający AC do zasilacza i włącz zasilanie, ustawiając przełącznik w pozycji „I”.
- TR** AC güç kablosunu güç kaynağına bağlayın ve düğmeyi "I" konumuna getirerek enerji verin.
- RU** Подключите кабель питания переменного тока к блоку питания и включите блок, установив переключатель в положение «I».
- UK** Під'єднайте шнур живлення змінного струму до блока живлення та ввімкніть живлення, установивши перемикач у положення «I».
- KZ** Айнымалы ток қуат кабiлiн қуат блогына қосыңыз және ауыстырып қосқышты «I» күйiне орнатып, блогты қосыңыз.
- JA** AC 電源コードを電源ユニットに接続し、スイッチを「I」位置へ回して電源を入れます。
- KO** AC 전원 코드를 전원 공급장치에 연결하고 스위치를 "I" 위치로 돌려 전원을 켭니다.
- AR** لربط الحاقفالم الري وودت قيرط نع عاقاطال لي لغشبت مق م قاطاطال رصمب ددرتمل راياتل ا قاط كل لس لي صوبت مق اعصولا "I"
- ZH** 将交流电源线连接到电源，并通过将开关拨到“I”位置，打开电源。
- ZH** 將交流電源線連接到電源，並通過將開關撥到“I”位置，打開電源。

- EN For more information, please check our website at: [www.deepcool.com](http://www.deepcool.com)
- DE Weitere Informationen erhalten Sie auf unserer Webseite: [www.deepcool.com](http://www.deepcool.com)
- FR Pour plus d'informations, visitez notre site internet : [www.deepcool.com](http://www.deepcool.com)
- ES Para más información, por favor,visite nuestra página en: [www.deepcool.com](http://www.deepcool.com)
- IT Per ulteriori informazioni, visitate il nostro sito web: [www.deepcool.com](http://www.deepcool.com)
- PT Para mais informação, visita o nosso website em: [www.deepcool.com](http://www.deepcool.com)
- CZ Pro více informací navštivte naše webov é stránky: [www.deepcool.com](http://www.deepcool.com)
- SE För mer information, se vår webbplats på: [www.deepcool.com](http://www.deepcool.com)
- PL Aby uzyskać więcej informacji odwiedź naszą stronę [www.deepcool.com](http://www.deepcool.com)
- TR Daha fazla bilgi için lütfen [www.deepcool.com](http://www.deepcool.com) adresinden web sitemizi kontrol edin
- RU Подробнее на [www.deepcool.com](http://www.deepcool.com)
- UK Докладнішу інформацію див. на вебсайті [www.deepcool.com](http://www.deepcool.com)
- KZ Тольғырақ [www.deepcool.com](http://www.deepcool.com)
- JA 詳細については、以下URL先の公式WEBサイトをご確認ください [www.deepcool.com](http://www.deepcool.com)
- KO 자세한 내용은 [www.deepcool.com](http://www.deepcool.com)에서 확인하실 수 있습니다
- AR للمزيد من المعلومات , يرجى زيارة موقعنا على [www.deepcool.com](http://www.deepcool.com)
- ZH 如需要更多信息, 请浏览网站: [www.deepcool.com](http://www.deepcool.com)
- ZH 如需要更多信息, 請瀏覽網站: [www.deepcool.com](http://www.deepcool.com)





---

[www.deepcool.com](http://www.deepcool.com)