


ФОРМАТ PDF

Презентация сделана в универсальном формате PDF


Если у вас есть проблемы при просмотре таких документов, скачайте надёжную, безопасную и бесплатную программу для просмотра файлов PDF: Acrobat Reader

<https://get.adobe.com/ru/reader/>



ПОЛНОЭКРАННЫЙ РЕЖИМ

По сочетанию клавиш Ctrl + L программа откроет презентацию в полный экран, как демонстрация в Power Point




ПРОЛИСТЫВАНИЕ СТРАНИЦ

В режиме демонстрации щелчок левой кнопкой мыши перелистнет презентацию на следующий слайд, а клавиши стрелка влево и стрелка вправо на клавиатуре листают презентацию вперед и назад соответственно.



ВЫХОД ИЗ ПОЛНОЭКРАННОГО РЕЖИМА

По нажатию клавиши Esc программа выходит из полноэкранного режима отображения документа




2024


Линейка фонарей



Как выбрать фонарь: язык презентации



367W (коробка)



Луч
фонаря

400 м | 6 ч


½ яркости — 24 ч
7 Вт; 420 лм

Мощный литиевый аккумулятор на целый день без перерыва!



Рекорд времени: до 24 ч

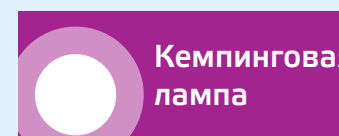
Тип луча



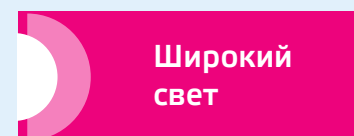
Луч
фонаря



Дальний луч



Кемпинговая
лампа




Широкий
свет

Артикул и тип упаковки




Зарядка 220В

Прямая зарядка от розетки — универсально для любого поколения покупателей




Зарядка USB

Можно не носить шнур, а заряжать от адаптера телефона или от USB гнезда в машине



Литий-ионный аккумулятор

- Высокая ёмкость и малый вес
- Большой срок товарного хранения и службы



Свинцово-кислотный аккумулятор

- Доступный по цене
- Включается при низких температурах




Батарейки

Имея запас батареек, вы всегда останетесь со светом, даже вдали от розетки.






Как выбрать фонарь: тип луча



Луч
фонаря

Архитектура света как у луча фара: посередине яркое пятно света, которое светит вдаль, и более широкая боковая засветка по краям.

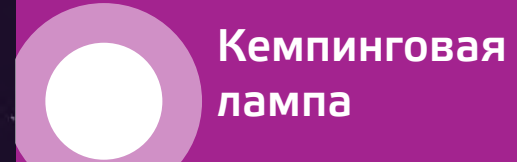
Большинство фонарей в мире работает по такому принципу.



Дальний луч

Максимально «дальнобойный» и узкий луч.


Настраиваемая оптика позволяет делать угол луча шире для работы вблизи, но не так широко как у универсального.



Кемпинговая
лампа

Фонарь-лампа, освещает пространство на 360°.

Используется чаще всего для отдыха на природе или как резервный источник света в домах.



Широкий
свет

Равномерное освещение широкого пространства без световых пятен.

Удобен вблизи т.к. освещает максимум пространства. В отличие от кемпинговой лампы свет направлен только на нужный объект и не бьет в глаза.





Как выбрать фонарь: упаковка

Наглядность и удобство

Упаковка отвечает на все вопросы покупателей



На боковой грани каждый фонарь рассказывает о себе простым языком, заменяя консультанта



На лицевой стороне упаковки указаны основные характеристики фонаря: источник питания, тип света, яркость и дальность светового потока, время работы



Какой тип луча у фонаря? Какие ещё бывают фонари?

Наглядный ответ на боковой грани




На крышке — все функции и технические особенности.

Для удобства артикул всегда находится на крышке. На блистерах и малых коробках артикул находится сверху с задней части

Ручные фонари

Аккумуляторные и на батарейках





Ручные фонари на батарейках

**Базовая модель
по демократичной цене**

 **Ударопрочный корпус**





Ручные фонари на батарейках

**Дистанция
освещения >200 м**

🔍 Зум-линза





Ручные фонари аккумуляторные

**Луч «бьёт»
на 390 метров**



- 🔍 Регулировка оптики
- 💡 Светодиод 10 Вт





Ручные фонари аккумуляторные

**Дистанция
освещения 850 м**

-  Светодиод 20 Вт
-  Индикатор заряда
-  Функция Power-bank






Ручные фонари аккумуляторные

**Три типа света
в одном фонаре**



Фонари-прожекторы

*Крупные фонари с отдельной ручкой
подойдут для хозяйства и работы*





Фонари-прожекторы базовые модели



Светит 24 часа





Фонари-прожекторы с дополнительными функциями

Умный индикатор заряда

 **Функция Power-bank**





Фонари-прожекторы с дополнительными функциями

Цифровой индикатор заряда


 **Дальность — 650 метров**

 **Площадь освещения — 90м²**



Налобные фонари

*От компактных фонарей на батарейках
для спорта и туризма до более крупных,
аккумуляторных, для работы и хозяйства*





Налобные фонари аккумуляторные 2 в 1 (луч + широкий свет)


**Два независимых
фонаря в одном**

·))) + сенсорный выключатель





Налобные фонари аккумуляторные 2 в 1 (луч + широкий свет)



Возьми с собой

Меняй аккумуляторы
на природе






Налобные фонари аккумуляторные с лучом



**8 часов
яркого света**





Налобные фонари аккумуляторные с лучом



Налобные фонари аккумуляторные с широким светом 180 °С



**Осветит
39 м²!**






Налобные фонари на батарейках с широким светом 180 °С



**Осветит
34 м²!**





Налобные фонари на батарейках с лучом и 2в1 (луч + широкий свет)


Помощник туриста

- ☞ Максимально легкий
- ☞ Батарейка АА в комплекте




Кемпинговые лампы 360°

*Освещают пространство вокруг.
Используется чаще всего для отдыха
на природе или как резервный источник
света в домах*





Кемпинговые лампы 360°



Возьми с собой

**Меняй аккумуляторы
на природе**





Кемпинговые лампы 360°




**Осветит
85 м²!**



Фонари- светильники 180°

*В отличие от луча имеет широкую,
равномерную засветку вблизи,
а в отличие от кемпинговой лампы
светит только в нужную сторону*





Фонари-светильники 180°




**Осветит
20 м²!**






Фонари-светильники 180°



Любая задача
Сменные аккумуляторы
или батарейки






Фонари-светильники 180°


Велосипедные фонари

Группа фонарей с креплением на велосипед — есть варианты как в виде передней фары, так и в виде заднего красного фонарика





Велосипедные фонари




***Один фонарь —
два применения***



Фонари-брелки

Экстра-компактные модели всегда под рукой, с разными формами луча — на все случаи жизни. Незаменимы, чтобы подсветить замок или темную дорожку





Фонари-брелки



Мощный

6 Вт всегда с собой

